



Anleitung Installation «Mobile AP»

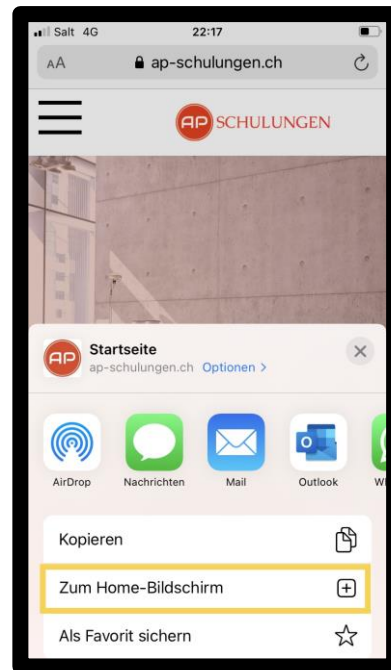
Die vorliegende Anleitung erklärt, wie die «Mobile AP» Installation funktioniert und wie ein Schnellzugriff auf dem Smartphone/Tablet erstellt werden kann.

Link «Mobile AP»: www.ap-schulungen.ch

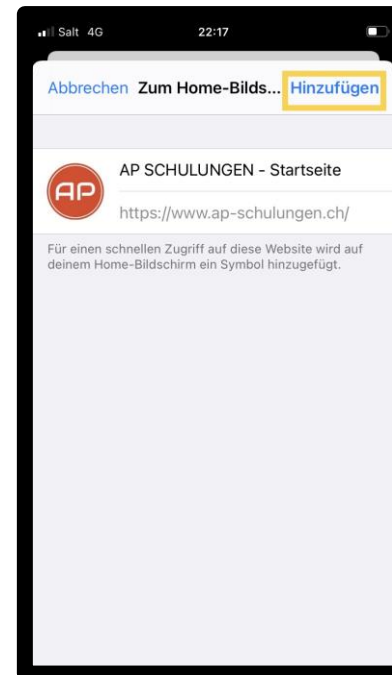
«Mobile AP» in 4 Schritten kurz erklärt.



1. www.ap-schulungen.ch Link öffnen und Symbol  anklicken.



2. Funktion «Zum Home Bildschirm» wählen.



3. Klicke auf Hinzufügen.



4. Die «Mobile AP» steht im Schnellzugriff zur Verfügung.